

Rüdesheimer Berg Rottland Riesling Spätlese Restsüß 2021


Produzent


Das Traditions-Weingut im Besitz der Familie Eser liegt im Anbaugebiet Rheingau und ist Mitglied im VDP und der CHARTA-Gruppe.


Jahgangsbericht

Der Jahrgang 2021 begann kalt und nass, mit Temperaturen bis zu -11 Grad. April und Mai waren regnerisch und kalt, was zu einem verzögerten Austrieb der Rebstöcke führte. Auch die Blüte begann sieben Tage später als üblich. Der Sommer war von mäßigen Temperaturen und Niederschlägen geprägt. Die vorangegangenen kalten Witterungsbedingungen haben die Reife der Trauben verzögert. Die überdurchschnittlichen Temperaturen und die trockene Witterung sorgten im September für einen versöhnlichen Ausklang des Weinbaujahres. So konnte die Riesling Ernte in der Zeit vom 6. bis 21. Oktober abgeschlossen werden.

Charaktereigenschaften

 gelbfruchtig

 nussig,floral

 Ricotta- Tomaten- Pasta, Apfeltarte

Fakten

Rebsorte	Riesling
Terroir	Rüdesheimer Berg Rottland, Taunus-Quarzit-Boden mit leichtem Schiefereinfluss
Appellation	Rheingau
Vinifikation	schonende Verarbeitung

Alkoholgehalt	Restsüße	Säuregehalt
8 %vol	63.4 g/l	8.9 g/l



Art.Nr. WJ12-21