

Johannisberger Klaus Riesling Spätlese 2020


Produzent


Das Traditions-Weingut im Besitz der Familie Eser liegt im Anbaugebiet Rheingau und ist Mitglied im VDP und der CHARTA-Gruppe.


Jahgangsbericht

Das Weinjahr 2020 begann aufgrund der warmen Witterung mit dem Austrieb der Reben 16 Tage früher als im langjährigen Durchschnitt. In den Sommermonaten wurde die Entwicklung der Reben durch konstant warmes und trockenes Wetter positiv beeinflusst. Die Hauptlese fand vom 21. September bis 08. Oktober unter konstant guten Wetterbedingungen statt. Bei hervorragendem Traubenmaterial mit guter Reife, gepaart mit einer angenehmen Säurestruktur, konnten wir einen ausgezeichneten Jahrgang in unsere Keller bringen. Die Erträge lagen leicht unter dem Durchschnitt, die Qualitäten reichten vom Prädikatswein bis zur Auslese.

Charaktereigenschaften

 Pfirsich, Grapefruit

 elegant, vollmundig, expressive Säure

 Desserts, Käse, Sorbets oder solo

Fakten

Rebsorte	Riesling
Terroir	Johannisberger Klaus - am Fuße des Johannisbergs mit dem Schloss Johannisberg auf dem Gipfel gelegen, tiefwurzelnder kalkhaltiger Löß-/Lehmboden
Appellation	Rheingau
Vinifikation	schonende Verarbeitung, Lagerung im Edeltank

Alkoholgehalt	Restsüße	Säuregehalt
9 %vol	65 g/l	7.5 g/l



Art.Nr. WJ6-20