

## Johannisberg Riesling "Auf der Höll" 1. Lage Trocken 2021


### Produzent


Das Traditions-Weingut im Besitz der Familie Eser liegt im Anbaugebiet Rheingau und ist Mitglied im VDP und der CHARTA-Gruppe.


### Jahgangsbericht

Der Jahrgang 2021 begann kalt und nass, mit Temperaturen bis zu -11 Grad. April und Mai waren regnerisch und kalt, was zu einem verzögerten Austrieb der Rebstöcke führte. Auch die Blüte begann sieben Tage später als üblich. Der Sommer war von mäßigen Temperaturen und Niederschlägen geprägt. Die vorangegangenen kalten Witterungsbedingungen haben die Reife der Trauben verzögert. Die überdurchschnittlichen Temperaturen und die trockene Witterung sorgten im September für einen versöhnlichen Ausklang des Weinbaujahres. So konnte die Riesling Ernte in der Zeit vom 6. bis 21. Oktober abgeschlossen werden.

### Charaktereigenschaften

 fruchtbetont

 würzige Noten, mineralisch

 gereifter Käse, Chorizo, Pasta

### Fakten

Rebsorte	Riesling
Terroir	Auf der Höll - erstmals urkundlich erwähnt im Jahr 1180, Taunus-Quarzit und Löß-Lehm-Boden, Süd-Südwest-Ausrichtung mit 8 Prozent Gefälle.
Appellation	Rheingau
Vinifikation	schonender Ausbau im Edelstahl Tank

Alkoholgehalt	Restsüße	Säuregehalt
11 %vol	7 g/l	8 g/l



Art.Nr. WJ3-21