

Johannisberg 'Auf der Höll' 1st Growth Trocken 2020


Produzent


Das Traditions-Weingut im Besitz der Familie Eser liegt im Anbaugebiet Rheingau und ist Mitglied im VDP und der CHARTA-Gruppe.


Jahgangsbericht

Das Weinjahr 2020 begann aufgrund der warmen Witterung mit dem Austrieb der Reben 16 Tage früher als im langjährigen Durchschnitt. In den Sommermonaten wurde die Entwicklung der Reben durch konstant warmes und trockenes Wetter positiv beeinflusst. Die Hauptlese fand vom 21. September bis 08. Oktober unter konstant guten Wetterbedingungen statt. Bei hervorragendem Traubenmaterial mit guter Reife, gepaart mit einer angenehmen Säurestruktur, konnten wir einen ausgezeichneten Jahrgang in unsere Keller bringen. Die Erträge lagen leicht unter dem Durchschnitt, die Qualitäten reichten vom Prädikatswein bis zur Auslese.

Charaktereigenschaften

 feine Frucht, leichte Würze

 salzige Mineralität, langer Nachhall

 Fischgerichte, mediterrane Speisen

Fakten

Rebsorte	Riesling
Terroir	Auf der Höll - erstmals urkundlich erwähnt im Jahr 1180, Taunus-Quarzit und Löß-Lehm-Boden, Süd-Südwest-Ausrichtung mit 8 Prozent Gefälle.
Appellation	Rheingau
Vinifikation	schonender Ausbau im Edelstahl Tank

Alkoholgehalt	Restsüße	Säuregehalt
12.5 %vol	6.9 g/l	7.3 g/l



Art.Nr. WJ3-20