

Carl Graff Riesling Spätlese 2025


Produzent


Die Marke Carl Graff vom Hause Valckenberg steht für Rieslinge aus berühmten Moselweinbergen wie dem Graacher Himmelreich.


Jahgangsbericht

Die Traubenlese startete ab dem 8. September flächendeckend im Gebiet und ging ohne Pause bis in den frühen Oktober weiter. Schon vor Mitte September wurden verbreitet Burgundersorten gelesen sowie auch schon Riesling für Sektgrundwein und Kabinett geerntet. Bereits um den 19. September begann überall im Gebiet die Hauptlese beim Riesling.

Charaktereigenschaften

 blumig, aromatisch

 grüner Apfel, harmonisches Süße-Säurespiel

 frittiertes Fisch, Frühlingsrollen, Blauschimmelkäse

Fakten

Rebsorte Riesling

Terroir Schieferböden

Appellation Mosel

Vinifikation Dieser Wein wird ausschließlich aus 100% Riesling aus den Steilhängen der Mosel hergestellt.

Alkoholgehalt	Restsüße	Säuregehalt
8 %vol	54 g/l	8.2 g/l



Art.Nr. CG5-25