

Ruthe Lemberger GG Trocken 2021


Produzent


Die Familie Neipperg besitzt 32 Hektar im Anbaugebiet Württemberg, die in drei Monopollagen aufgeteilt sind: Neipperger Schlossberg, Schwaigerner Ruthe und Klingenberg Schlossberg.


Jahgangsbericht

Ein Jahr voller Herausforderungen. Trotz der starken Regenfälle verlief der Sommer sehr gut und die Trauben entwickelten sich gut. Wie im Rest des Landes hat uns die Nässe zu schaffen gemacht. Am 20. September 2021 wurde mit der Ernte des Grundsektus begonnen. Sortieren und Ausschneiden waren an der Tagesordnung. Wir sind sehr zufrieden mit der Qualität der geernteten Trauben und freuen uns auf einen sehr individuellen Jahrgang, der sich von den Vorjahren unterscheiden wird.

Charaktereigenschaften

 Zarte Raucharomen, Duft nach reifen, roten Beeren wie Walderdbeere und Kirsche.

 weiche Tabak- und Röstaromen, komplexe und harmonisches und ausgewogenes Finish

 gebratener Fisch und Wild, bitte vor dem Genuss dekantieren

Fakten

Rebsorte	Lemberger
Appellation	Württemberg
Vinifikation	Klassische Maischegärung mit anschließender 16 monatigen Lagerung im gebrauchten Barrique.

Alkoholgehalt	Restsüße	Säuregehalt
13 %vol	2.3 g/l	6.1 g/l



Art.Nr. GR45-21