

Johannisberg Riesling trocken "Auf der Höll" 1. Lage 2023


Produzent


Das Traditions-Weingut im Besitz der Familie Eser liegt im Anbaugebiet Rheingau und ist Mitglied im VDP und der CHARTA-Gruppe.


Jahrgangsbericht

Die Hauptlese begann am 26. September und endete am 11. Oktober. Aufgrund der schnellen Reifung und der Gefahr der Überreife war eine selektive Ernte gesunder Trauben äußerst wichtig. Dies führte dazu, dass die Erträge während der gesamten Erntezeit zurückgingen. Der krönende Abschluss war die Ernte von zwei fantastischen Trockenbeerenauslesen, die nun ausreichend Zeit in unseren Kellern verbringen, um ihr Potenzial voll zu entfalten.

Charaktereigenschaften

 Pfirsich, Ananas, Lindenblüte, Honig, Zitrusnoten

 würzige Noten, mineralisch, langer Abgang

 gereifter Käse, Chorizo, Pasta

Fakten

Rebsorte	Riesling
Terroir	Auf der Höll - erstmals urkundlich erwähnt im Jahr 1180, Taunus-Quarzit und Lösslehm-Boden, Süd-Südwest-Ausrichtung mit 8% Gefälle.
Appellation	Rheingau
Vinifikation	schonender Ausbau im Edelstahltank



Alkoholgehalt	Restsüße	Säuregehalt
12.5 %vol	12.7 g/l	8.4 g/l

Art.Nr. WJ3-23