




Rüdesheimer Berg Rottland Riesling BA Lieblich 2011

Produzent

Das Traditions-Weingut im Besitz der Familie Eser liegt im Anbaugebiet Rheingau und ist Mitglied im VDP und der CHARTA-Gruppe.

Charaktereigenschaften

-  honey, pineapple, peach, lime
-  rich texture, balanced in minerality and acidity, great depth
-  hearty cheeses, fruit desserts

Fakten

Rebsorte	Riesling
Terroir	vineyard site: Berg Rottland, intensive light reflection from the Rhine river, quarzite soil with high slate content, south-facing exposure
Appellation	Rheingau
Vinifikation	fermentation in stainless steel and wooden barrels

Alkoholgehalt	Restsüße	Säuregehalt
6.7 %vol	261.3 g/l	10.4 g/l



Art.Nr. WJ30-11