

Rüdesheimer Berg Rottland Riesling Auslese Restsüß 2014




Produzent

Das Traditions-Weingut im Besitz der Familie Eser liegt im Anbaugebiet Rheingau und ist Mitglied im VDP und der CHARTA-Gruppe.

Jahrgangsbericht

Das Weinjahr 2014 brachte ein stetes Auf und Ab bei den Temperaturen und Niederschlägen. Nach einem milden Winter startete die Vegetation extrem früh. Mit dem 7. April wurde der früheste Austrieb der phänologischen Reihe, die bis 1955 zurückgeht, registriert. Bis zur Blüte war die Witterung durchwachsen. Demzufolge verlief die weitere Entwicklung etwas verzögert. Dennoch machte diese noch frühe Blüte Hoffnung auf einen Spitzenjahrgang. Die Nachfolgemonate Juli und August fielen viel zu nass aus. Dieser Umstand mit gleichzeitig sehr warmen, fäulnisbegünstigenden Temperaturen während der Ernte Ende September zwang uns zu sehr intensiver Negativ-Selektion unseres Lesegutes, was sich jedoch am Ende auszahlte. Die Rieslinge des Jahrgangs 2014 zeigen sich sehr klar, mineralisch und vielversprechend in Ihrer weiteren Entwicklung.

Charaktereigenschaften

-  opulent fruit, strong honey aroma
-  dried herbs, apricot aroma, slightly creamy, light body
-  fruit desserts, cheeses, solo

Fakten

Rebsorte	Riesling
Terroir	vineyard site: Berg Rottland, intensive light reflection from the Rhine river, quarzite soil with high content of slate, south-facing exposure
Appellation	Rheingau
Vinifikation	fermentation in stainless steel and wooden barrels

Alkoholgehalt	Restsüße	Säuregehalt
8.1 %vol	63.8 g/l	8.9 g/l



Art.Nr. WJ31-14