




Rüdesheimer Berg Rottland Riesling Auslese Restsüß 2013

Produzent

Das Traditions-Weingut im Besitz der Familie Eser liegt im Anbaugebiet Rheingau und ist Mitglied im VDP und der CHARTA-Gruppe.

Charaktereigenschaften

-  opulent fruit, strong honey aroma
-  dried herbs, apricot aroma, slightly creamy, light body
-  fruit desserts, cheeses, solo

Fakten

Rebsorte	Riesling
Terroir	vineyard site: Berg Rottland, intensive light reflection from the Rhine river, quarzite soil with high content of slate, south-facing exposure
Appellation	Rheingau
Vinifikation	fermentation in stainless steel and wooden barrels

Alkoholgehalt

10 %vol



Art.Nr. WJ31-13